

Résultats de l'étude économique 2016 - 2017



Chaque année, le CEDAPA étudie les résultats économiques de certaines de ses fermes herbagères adhérentes pour les comparer aux résultats des fermes laitières de Bretagne. Cette étude a été menée sur plusieurs critères tels que le coût alimentaire, l'efficacité économique, l'EBE...

Vous comprendrez pourquoi la maîtrise de ses charges permet d'avoir une exploitation durable dans le temps et moins sensible à la variation des prix du marché.



**CENTRE D'ÉTUDE
POUR UN DÉVELOPPEMENT
AGRICOLE PLUS AUTONOME**



Données RICA : issues du Ministère de l'Agriculture, récupérées et traitées par Romain Dieulot, Réseau CIVAM

Résultats de l'étude économique

Comme chaque année, le CEDAPA a analysé les résultats économiques de ses adhérents. 42 bilans comptables ont été analysés, dont 34 en système herbager (moins de 18% de maïs dans la SFP). Ces résultats ont été comparés aux résultats de l'échantillon RICA Bretagne (146 fermes représentatives de 9210 fermes).

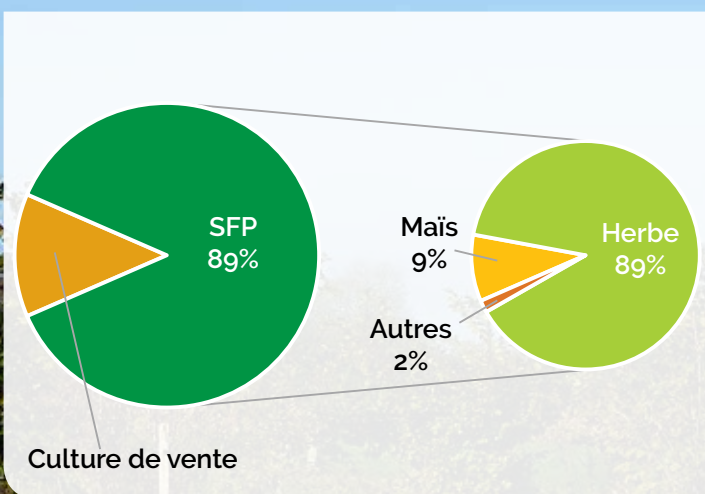
Le but de cette étude est de comparer les systèmes herbagers aux systèmes conventionnels, selon plusieurs critères : le coût alimentaire, l'efficacité économique, l'EBE...

Les fermes « herbagères » ont globalement la même structure que les fermes moyennes de la région mais un assolement très différent.

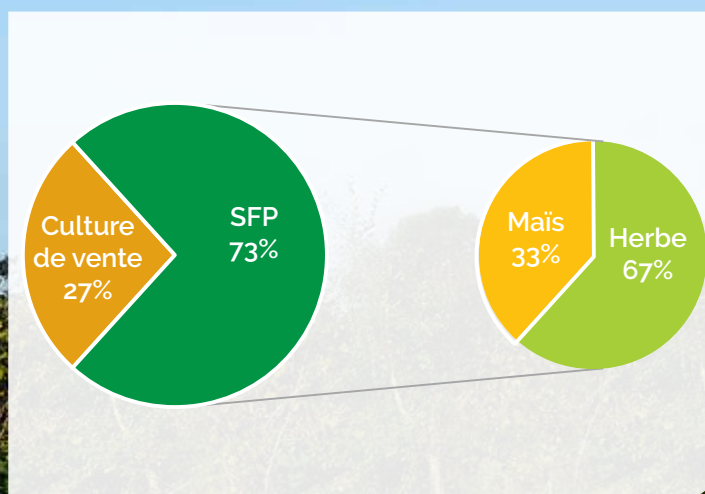
La SFP des herbagers (bio et conventionnels) représente 87% de la SAU alors qu'en moyenne les exploitations du RICA ont une SFP qui représente 73% de la SAU. Au sein de cette SFP, le maïs représente seulement 9% de cette surface contre 33% pour les exploitations du RICA.

En moyenne les herbagers ont 75% de surface en herbe en plus par UGB que l'exploitation moyenne du RICA (67 ares pour les herbagers, contre 36 pour la moyenne RICA).

Assolement herbagers

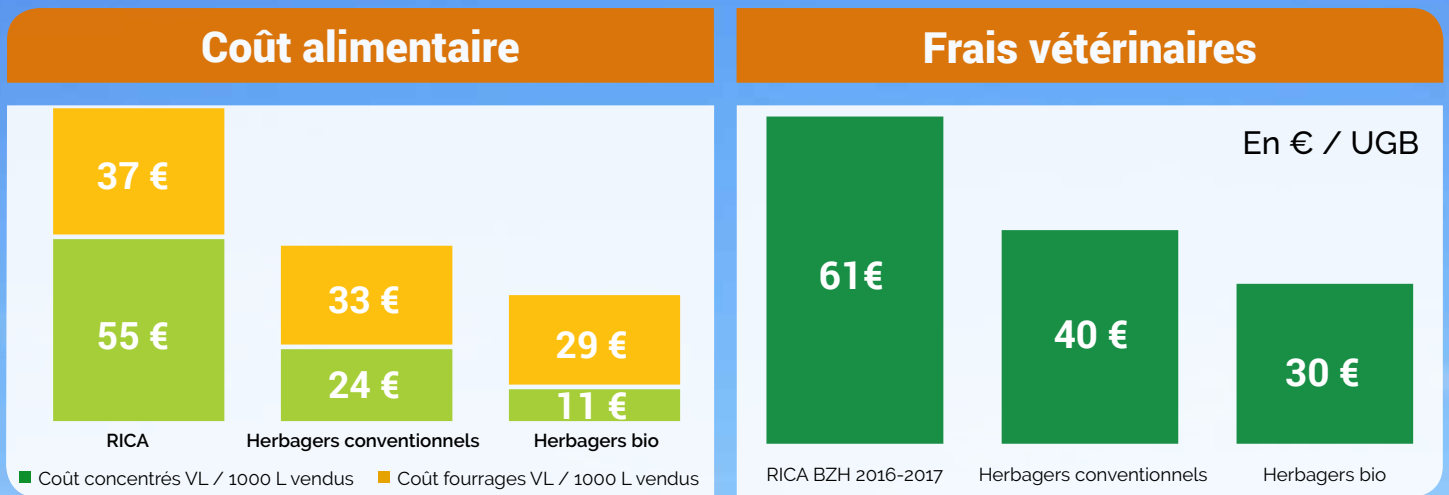


Assolement RICA



	RICA (146 exploitations)	Herbagers conventionnels (21 exploitations)	Herbagers BIO (13 exploitations)
Volume produit	437 076 L	363 158 L	297 671 L
Production / vache	6 975 L	5 675 L	4 315 L
Volume vendu / actif	243 780 L	222 796 L	147 361 L
Prix du lait	301 €	306 €	461 €

Moins de volume produit/UTH mais des charges inférieures: Une meilleure efficacité économique des systèmes herbagers



Les exploitations en système herbager conventionnels produisent en moyenne 73 000L de lait de moins que les fermes issues de la moyenne RICA et 19% de moins à la vache laitière.

La conduite en système plus extensif permet une réduction importante des charges : le coût alimentaire est diminué de 40% pour les herbagers conventionnels (92€ les 1000L vendus pour le RICA dont 55€ de concentrés contre 56€ pour les herbagers conventionnels dont 24€ de concentrés). Le coût de la SFP est aussi réduit de 40% (325€/ha pour le RICA contre 200€/ha pour les herbagers).

Quelle efficacité du concentré ?

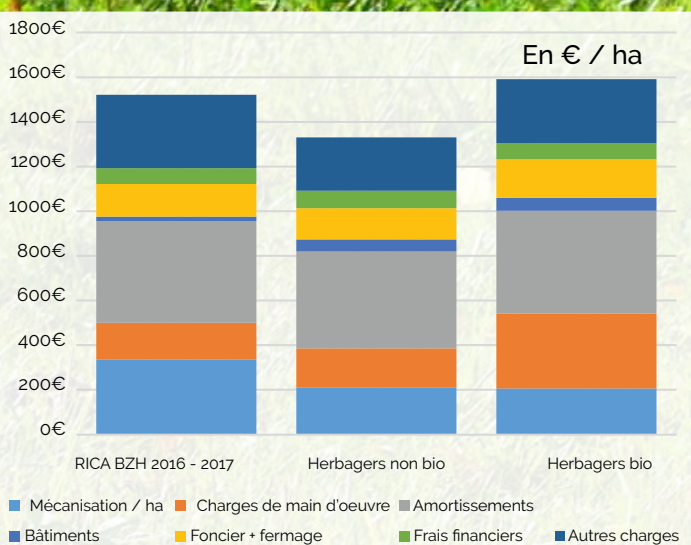
	Herbagers conventionnels	RICA Bretagne	Différence
Quantité de concentrés / UGB (en kg/an)	302 kg	1045 kg	+ 250%
Production laitière (en kg/an)	5 675 kg	6 975 kg	+ 23%

Le coût alimentaire beaucoup plus faible des systèmes herbagers s'explique principalement par le coût des concentrés. **La consommation de concentrés est beaucoup plus faible en système herbager mais la différence de niveau de production des vaches est elle beaucoup moins importante.** 1kg de concentré en système herbager est beaucoup plus efficace car il est principalement apporté pour équilibrer la ration (peu de concentré de production).

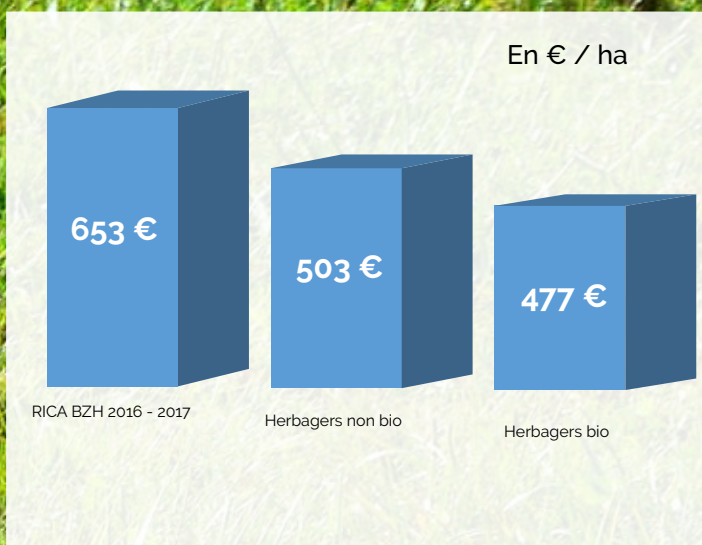
Résultats de l'étude économique

Les charges de structures sont légèrement plus faibles pour les systèmes herbagers (119 600€ au RICA et 105 000€ en système herbager). Aux 1000L vendus, les charges sont plus importantes dans les systèmes herbagers car moins « diluées » par le volume. Les charges de mécanisation (dont amortissement) sont en revanche nettement inférieures en système herbager (33 313€ contre 51 377€).

Charges de structure



Charges de mécanisation



Aux 1000 litres vendus, les exploitations en systèmes herbagers dégagent un EBE de 183€ en conventionnel et 286 € en bio contre 124€ pour les exploitations issues de la moyenne RICA. Le résultat courant des exploitations herbagères est nettement plus important que celui des exploitations du RICA.

Au final, pour 100€ produits dans un système herbager conventionnel, 28€ de valeur ajoutée sont dégagés (24€ pour le RICA). Après avoir rémunéré la main d'œuvre, le foncier, payé les impôts et taxes, les frais financiers et après avoir amorti le capital, il reste 14€ aux exploitations herbagères (19€ en agriculture biologique et 6€ pour la moyenne RICA).

	RICA	Herbagers conventionnels	Herbagers BIO
Efficacité économique (VA sans aides/PA)	24%	28%	40%
EBE/ 1000L vendus	124 €	183 €	286 €
EBE/ UTH familial	31 232 €	43 270 €	51 372 €
Résultat courant (RC) / 1000 L vendus	30 €	76 €	136 €
Résultat courant / UTH familial	7 845 €	17 898 €	24 429 €
RC/ ha de SAU	166 €	330 €	466 €
RC / Produit total	6%	14 %	19 %

